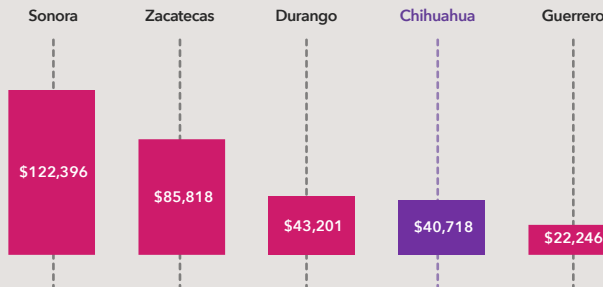


# MINERÍA

## DATOS A NOVIEMBRE 2023

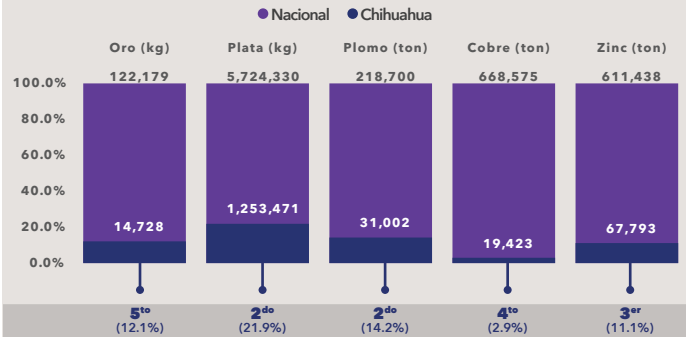
La minería es una actividad económica encargada de la extracción, explotación y aprovechamiento de los minerales.

### VALOR DE PRODUCCIÓN MINERA ACUMULADO 2023 PRINCIPALES ENTIDADES FEDERATIVAS - MILLONES DE PESOS



\*Variación porcentual respecto al mismo periodo del año anterior.

### PRODUCCIÓN DE LOS PRINCIPALES MINERALES ACUMULADO ENERO - NOVIEMBRE 2023



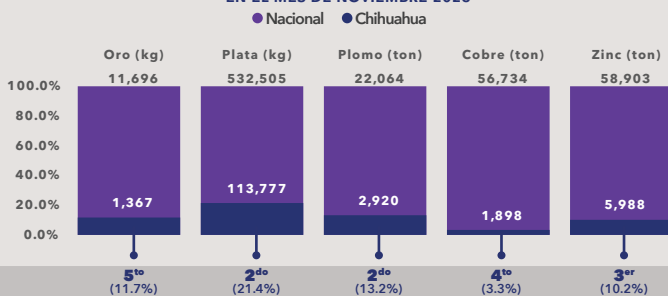
\*Lugar y porcentaje de participación nacional

## PANORAMA DEL ESTADO DE CHIHUAHUA

### VALOR DE PRODUCCIÓN MINERA Noviembre 2023 Acumulado 2023



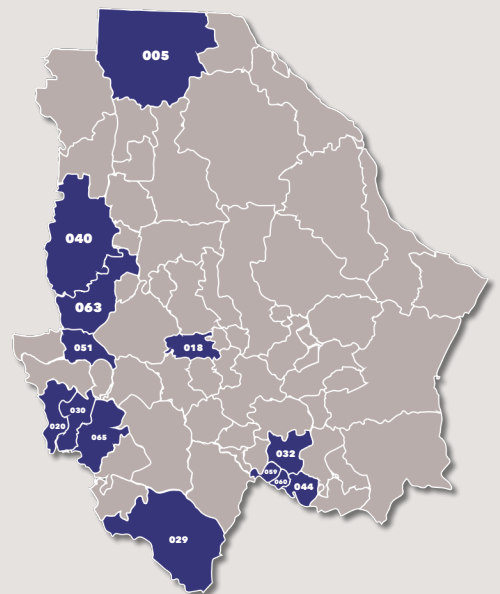
### PRODUCCIÓN DE LOS PRINCIPALES MINERALES EN EL MES DE NOVIEMBRE 2023



\*Lugar y porcentaje de participación nacional

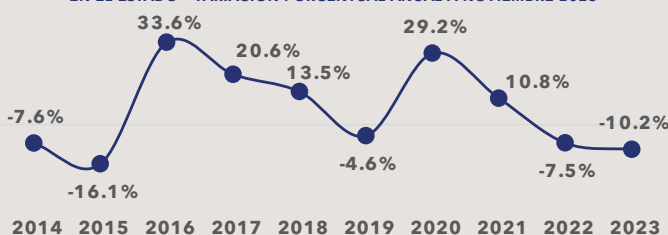
### VALOR DE PRODUCCIÓN MINERA POR MUNICIPIO ACUMULADO ENERO - NOVIEMBRE 2023

- 029 **\$9,403** Guadalupe y Calvo
- 040 **\$6,635** Madera
- 020 **\$6,509** Chinipas
- 051 **\$6,109** Ocampo
- 060 **\$4,403** Santa Bárbara
- 065 **\$3,759** Urique
- 030 **\$1,774** Guazapare
- 059 **\$1,169** San Fco. del Oro
- 018 **\$794** Cusiuhuirachi
- 032 **\$96** Hidalgo del Parral
- 063 **\$51** Temósachic
- 005 **\$10** Ascensión
- 044 **\$5** Matamoros



\*Cifras en millones de pesos. Las cifras presentadas podrían no coincidir con el total general debido a la aplicación de redondeos.

### EVOLUCIÓN DEL VALOR DE PRODUCCIÓN MINERA EN EL ESTADO - VARIACIÓN PORCENTUAL ANUAL A NOVIEMBRE 2023



\*Valor acumulado al mes de referencia comparado con el mismo mes del año anterior.